

INFORMATIE

GROEP 6

Schooljaar 2019-2020



Groep 6

LEERKRACHT


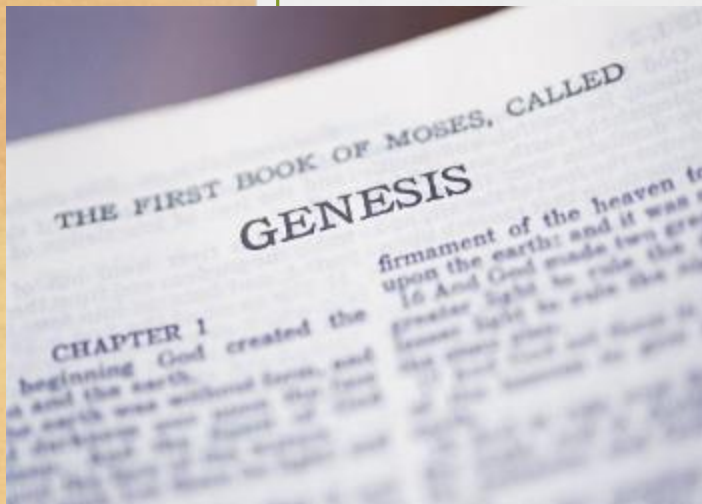
Juf Rosanne staat op maandag t/m vrijdag voor de groep. Op donderdag- en vrijdagmiddag werkt juf Vivianne met groepjes kinderen buiten de klas.



GODSDIENSTIGE VORMING

Iedere morgen beginnen we met zingen en gebed.

Drie keer in de week wordt er een Bijbelverhaal verteld.

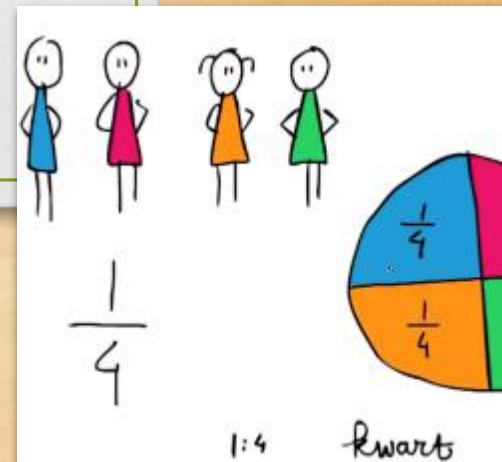



REKENEN

Bij het rekenen gebruiken we de methode: “Alles telt”. Deze methode biedt mogelijkheden om kinderen op hun eigen niveau te laten werken.

De kinderen gaan dit jaar het volgende leren:

- rekenen tot 100.000
- cijfermatig rekenen
(onder elkaar optellen en aftrekken)
- breuken
- hoofdrekenen, geldrekenen,
rekenen met de tijd
- metriek stelsel: oppervlakte




LEZEN

Leesonderwijs wordt op verschillende manieren gegeven:

- Voortgezet technisch lezen: Tempo lezen
- Begrijpend lezen: Nieuwsbegrip
- Studerend lezen: Blits
- Stil lezen in een zelfgekozen boek uit de bieb
- Bloklezen: bv informatieve boeken, gedichten of stripboeken

Lezen is ontzettend belangrijk!



NEDERLANDSE TAAL

Bij de taallessen gebruiken we de methode: “Taal actief”. Er komen verschillende taalaspecten aan bod:

- *Spreken/luisteren: mening verwoorden, betoog houden, discussie voeren, verslag uitbrengen, presenteren, gedicht voordragen etc.*
- *Taalbeschouwing: zinsontleding, woordontleding, gebruik van leestekens, werkwoorden vervoegen, taalgebruik letterlijk/figuurlijk etc.*
- *Schrijven: brief, verslag, betoog, verhaal, werkstuk, recencie, rap, limerick, schrijven*
- *Woordenschat: nieuwe woorden leren begrijpen en toepassen.*



SPELLING

Bij de spellinglessen gebruiken we de methode:
“Taal actief - spelling”.

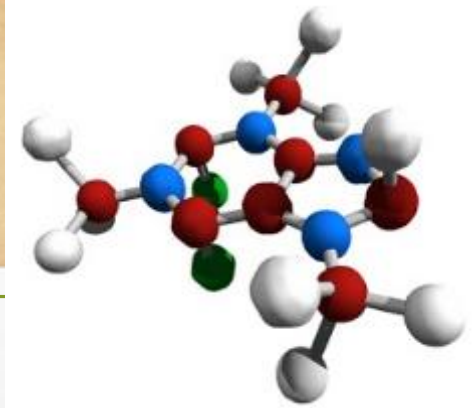
Tijdens de lessen oefenen we woorden van een
bepaalde categorie:

ng/nk	cht/ch	c=s/k	ei/ij
age/oge	i=ie	's	au/ou
nkje/etje	sie=tie	d/t	s/z
be/ge/ver	ig/lijk	heid	v/f
open lettergreep (bomen)			
gesloten lettergreep (bommen)			



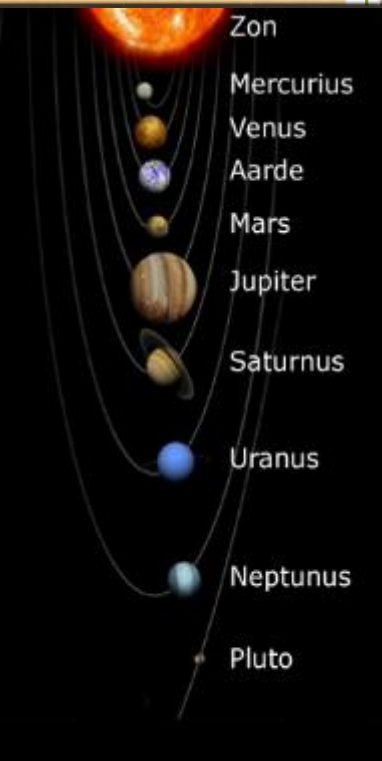
~~Voud~~
~~Faud~~ Fout!
~~Vout~~

BIOLOGIE



De lessen worden gegeven volgens de methode: “Naut”. Deze methode schenkt aandacht aan natuur en techniek in 5 thema’s:

- Natuurlijke verschijnselen (energie)
- Materiaal uit de natuur (moleculen)
- Techniek om ons heen
- Voortplanting
- Aarde in het heelal (planeten)



AARDRIJKSKUNDE

We gebruiken de methode: “Hier en daar”.
Verschillende onderwerpen komen aan bod
zoals: satellietbeelden, watervervuiling,
landbouw, transport etc.
De topografie van alle 12 de provincies wordt
behandeld.

Tip bij het oefenen van het topo huiswerk:
<https://www.topo-oefenen.nl/topografie-groep-6/nederland/de-provincies>



GESCHIEDENIS



De lessen worden gegeven volgens de methode: “Bij de tijd”. De methode heeft 6 blokken:

Blok 1: Romeinen in Nederland

Blok 2: Middeleeuwse steden

Blok 3: Opstand tegen de Spanjaarden

Blok 4: Franse tijd

Blok 5: Burgerrechten en werken in fabrieken

Blok 6: Technische ontwikkelingen rond de jaren 50



SCHRIJVEN

We werken volgens de schrijfmethode: “Pennenstreken”. Het is de bedoeling dat de kinderen het schuinschrift gebruiken bij al het schrijfwerk. Halverwege het schooljaar wordt het aanleren van het blokschrift aangeboden aan kinderen die het schuinschrift voldoende beheersen.



VERKEER

Bij de verkeerslessen gebruiken we de methode: “Wijzer door het verkeer”. Hierbij leren de kinderen meer over de verschillende regels, borden en gebruiken die in het verkeer gehanteerd worden.



KANJERTRAINING



Regelmatig geven we sociale-vaardigheidslessen. Hiervoor gebruiken we de Kanjertraining. We leren/oefenen tijdens deze lessen:

- over de verschillende rollen in de groep
- verschillende sociale vaardigheden
- zelfvertrouwen opbouwen, vriendschappen sluiten, luisteren en samenwerken.



Dit doen we wel



Dit doen we niet



CREATIEF



Voor de creatieve vakken gebruiken we de methode:
“Laat maar zien”.


Tijdens de muzieklessen gebruiken we de methode:
“Vier muziek met”.

Verder komt er dit jaar ook iemand van de muziekschool die de kinderen 5 muzieklessen komt geven. Tijdens deze lessen ontdekken en bespelen de kinderen verschillende instrumenten, die door degene van de muziekschool worden meegebracht.



GYMNASTIEK


Dit jaar gymt groep 6 op vrijdagmorgen van 08.30 tot 09.30. De lessen worden gegeven door een vakleerkracht, namelijk meester Rik.



COMPUTEREN

Een aantal keren in de week werken de kinderen op de computers in de computerruimte. Hierbij oefenen de kinderen onder andere rekenstof, woordenschat, begrijpend lezen, aardrijkskunde en spelling.

Daarnaast worden ook de twee computers in de klas ingezet, voor bijvoorbeeld extra ondersteuning of pluswerk.



HUISWERK



In groep 6 krijgen de kinderen regelmatig huiswerk mee.

- Huiswerk staat op het huiswerkbord en de kinderen schrijven het huiswerk op hun agendablad.
- Huiswerk wordt bewaard in de multomap. De map wordt elke dag mee naar school genomen, behalve op vrijdag.
- Aan de ouders vragen we om hun kind waar nodig te ondersteunen bij het maken en plannen van het huiswerk. Op school wordt hier ook aandacht aan besteed.

huis werk



HUISWERK

**IK NEEM DE AFWAS
TOCH OOK NIET
MEE NAAR SCHOOL**

Loeje

WEBSITE

Op de website van de school kunt u informatie vinden over de groep.

De link:

<http://www.deschakel.pcborijnsburg.nl/>

Mailadres leerkracht:

r.pieters@deschakel.pcborijnsburg.nl



TOT SLOT



- Mocht er iets niet duidelijk zijn of wilt u een gesprek, komt u dan na schooltijd gerust even langs of bel om een afspraak te maken.
- Graag willen we dat u ons op de hoogte stelt van ingrijpende gebeurtenissen in het leven van uw kind, zodat we hier rekening mee kunnen houden.

We hopen op een heel fijn schooljaar!!

